

INFORME SEMANAL DE MERCADO GANADERO

Semana 26 del 28/6 al 2/7



INVERNADA Y CRIA



INSUMO/PRODUCTO




INTERNACIONAL



Reporte semanal PRIMIA
Elaborado por AZ Group
Contacto: info@az-group.com.ar
Técnico a cargo: Francisco Ravetti

INVERNADA Y CRÍA

		\$/kg Mín	\$/kg Máx	\$/kg	% Semanal
Terneros	< 160 Kg	229,86	266,42	248,62	▲ 8,26%
	160-180 Kg	224,81	241,92	233,54	▲ 5,33%
	180-200 Kg	219,85	241,11	233,11	▲ 3,41%
	200-230 Kg	205,68	229,85	219,90	▲ 0,93%
	230-260 Kg	202,68	218,64	209,90	▲ 4,48%
Novillitos	260-300 Kg	191,51	204,17	195,64	▲ 3,86%
	> 300 Kg	178,36	183,40	181,69	▲ 6,88%
	< 150 Kg	226,55	259,98	239,83	▲ 7,44%
Terneras	150-170 Kg	213,46	224,39	217,84	▲ 2,95%
	170-190 Kg	210,37	225,69	217,33	▼ -2,08%
	190-210 Kg	210,66	217,97	215,03	▲ 2,45%
Vaquillonas	210-250 Kg	199,23	217,75	206,42	▲ 1,40%
	250-290 Kg	190,74	218,53	205,42	▲ 12,32%



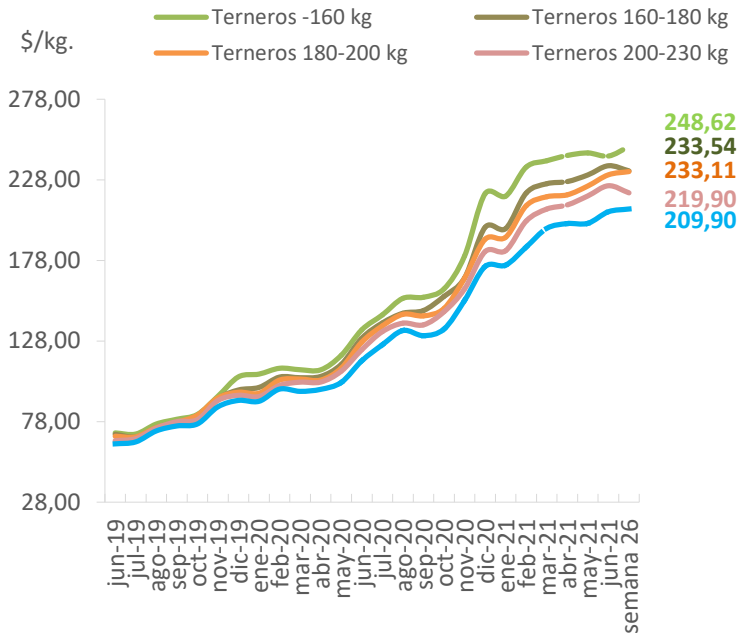
Fuente: Elaborado por AZ Group en base a datos publicados en www.entresurcosycorrales.com

Precios máximos, mínimos y promedios.

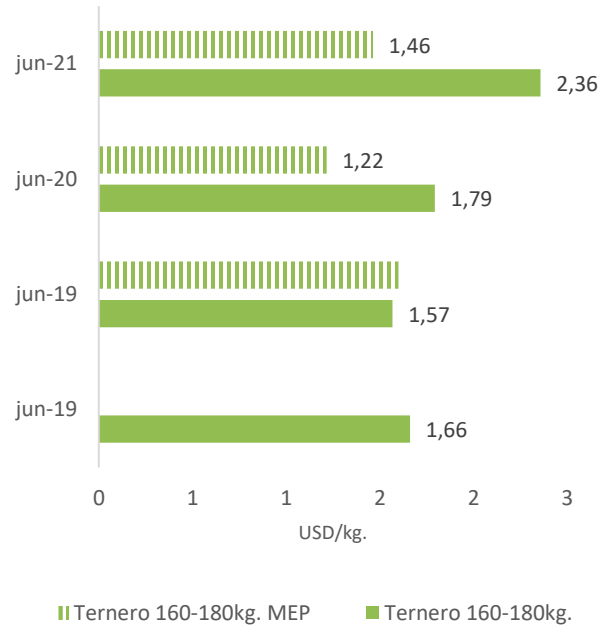


PRECIOS INVERNADA Y CRÍA

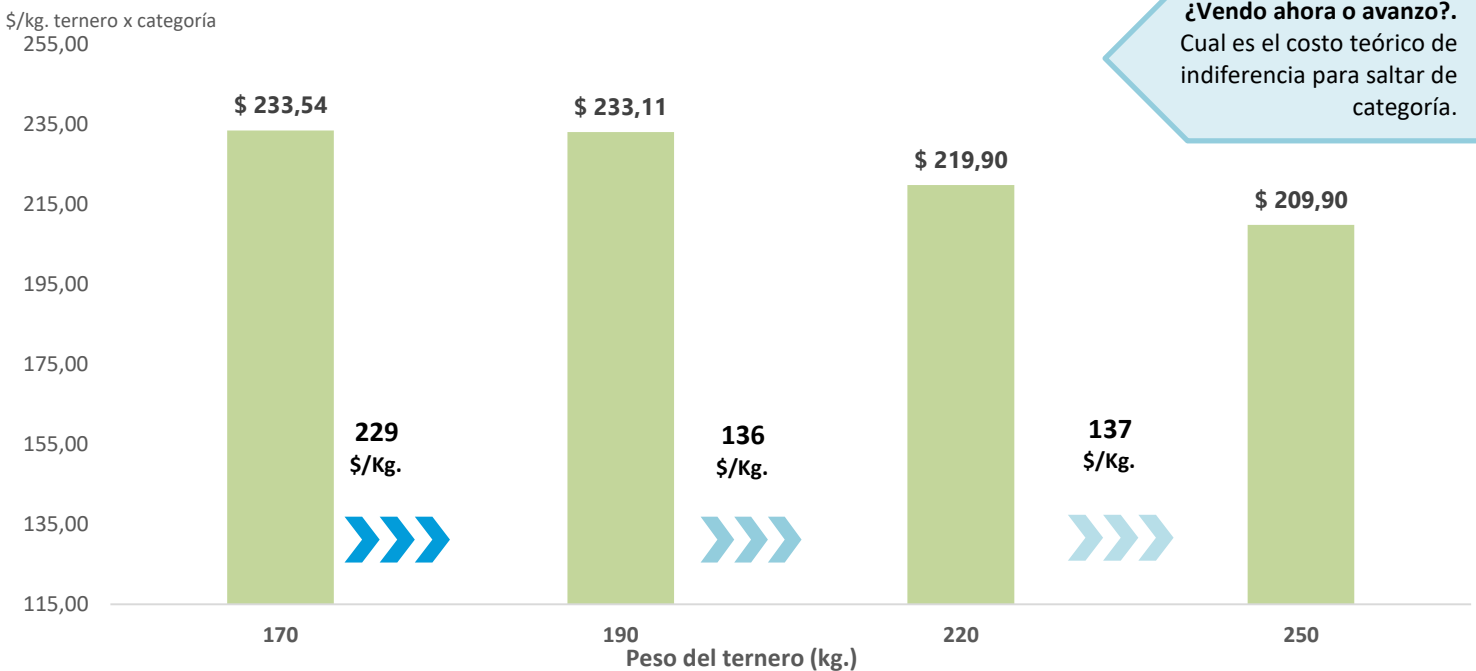
Costo teórico de indiferencia para sumar kilos.



Cotización terneros en dólares [USD/Kg.]



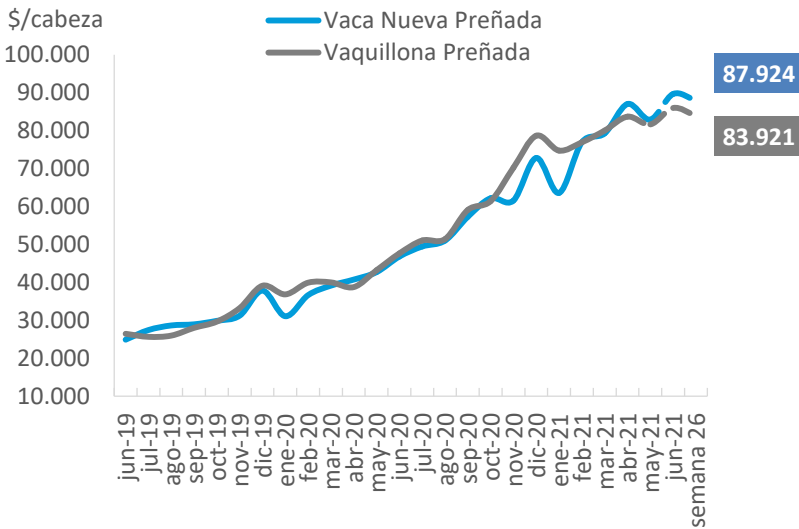
Costo teórico de indiferencia para sumar kilos.



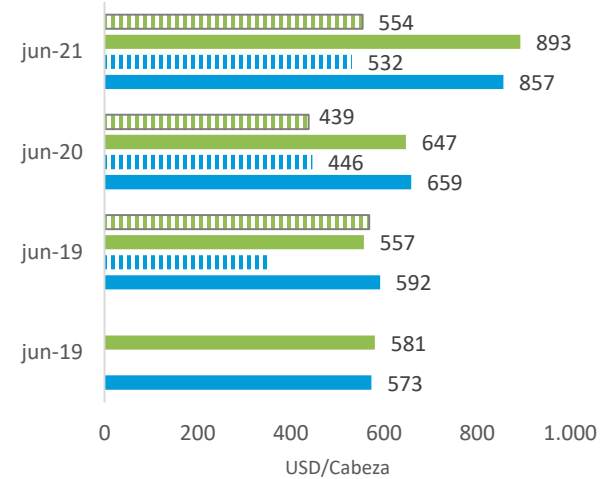
Fuente: Elaborado por AZ Group en base a datos publicados en www.entresurcosycorrales.com

PRECIOS VIENTRES

Cotización vientres preñados [\$/bulto]

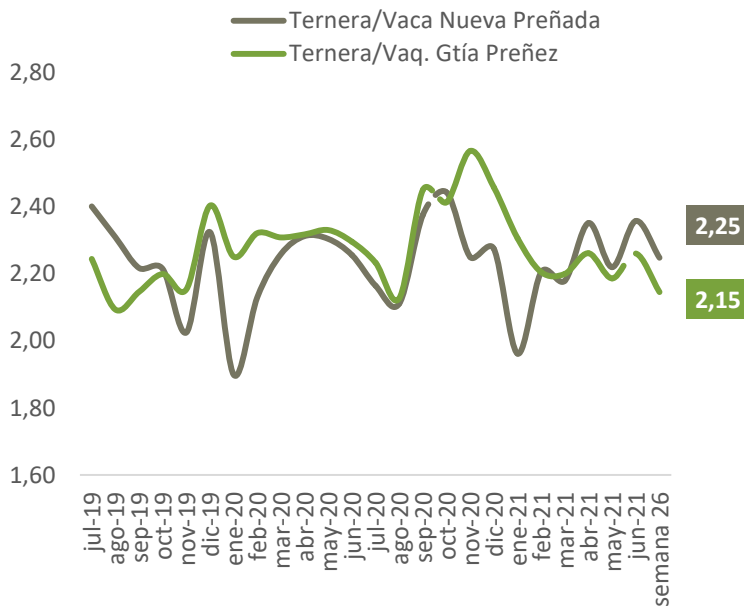


Cotización vientres preñados. [USD/bulto]

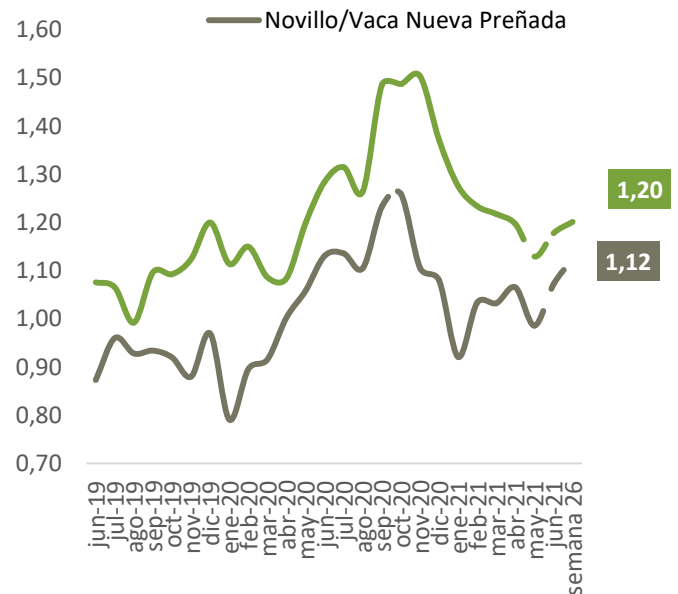


■ Vacas Preñadas Nueva MEP ■ Vacas Preñadas Nueva
■ Vaquillonas Preñada MEP ■ Vaquillonas Preñada

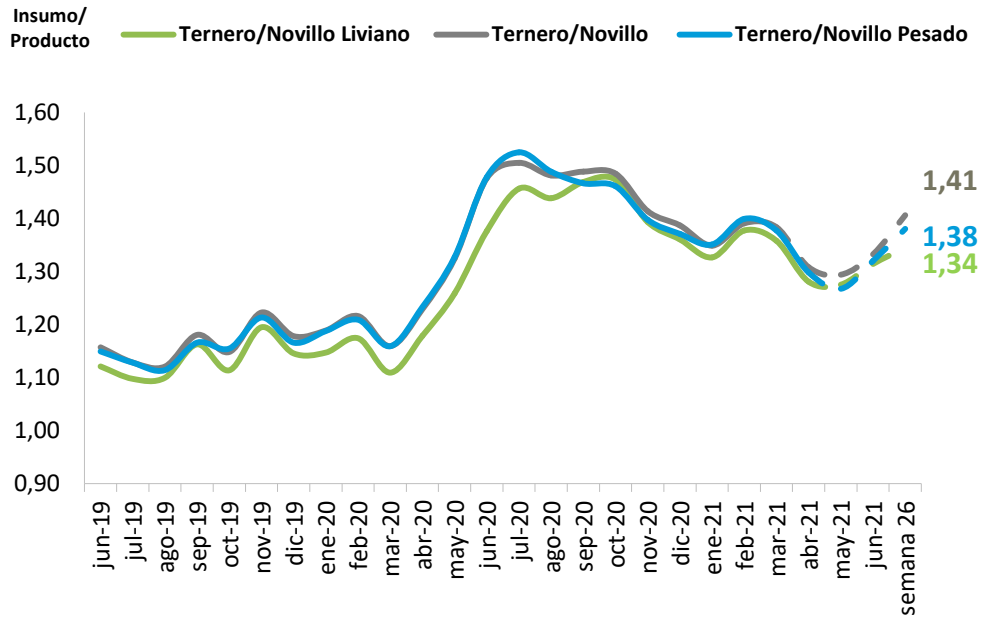

Relación ternera/vientre preñado




Relación Novillo/Novillito vientre preñado



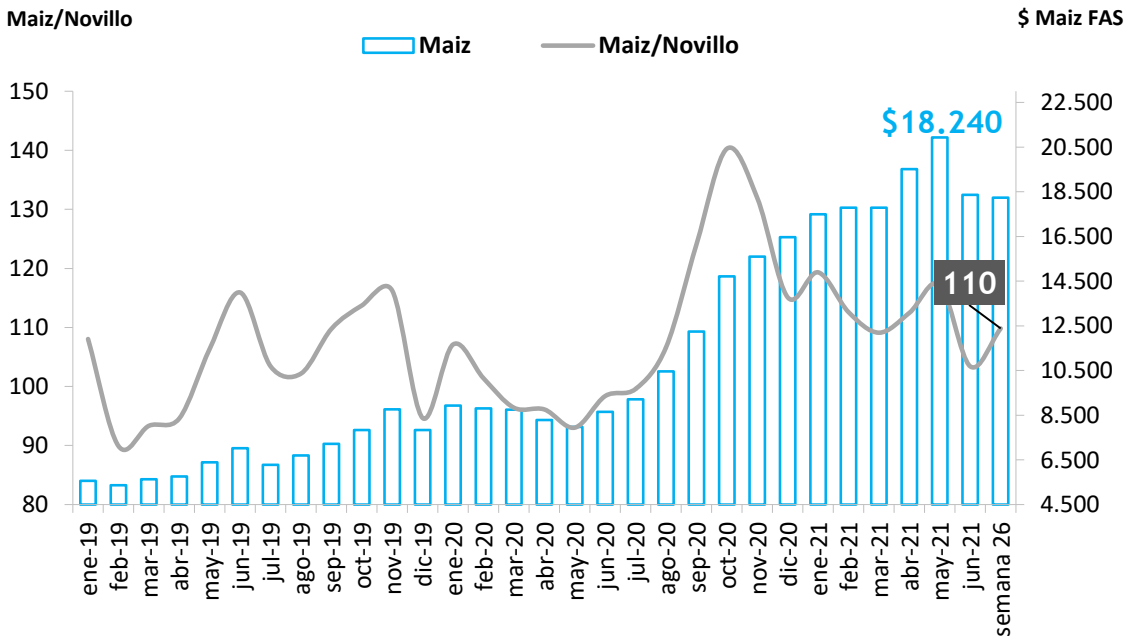
RELACIÓN INSUMO/PRODUCTO



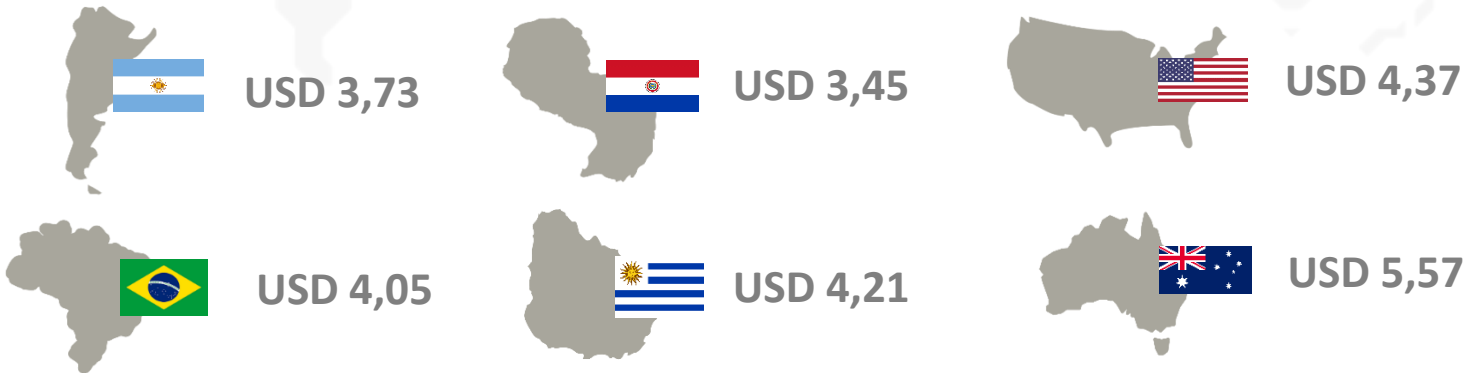
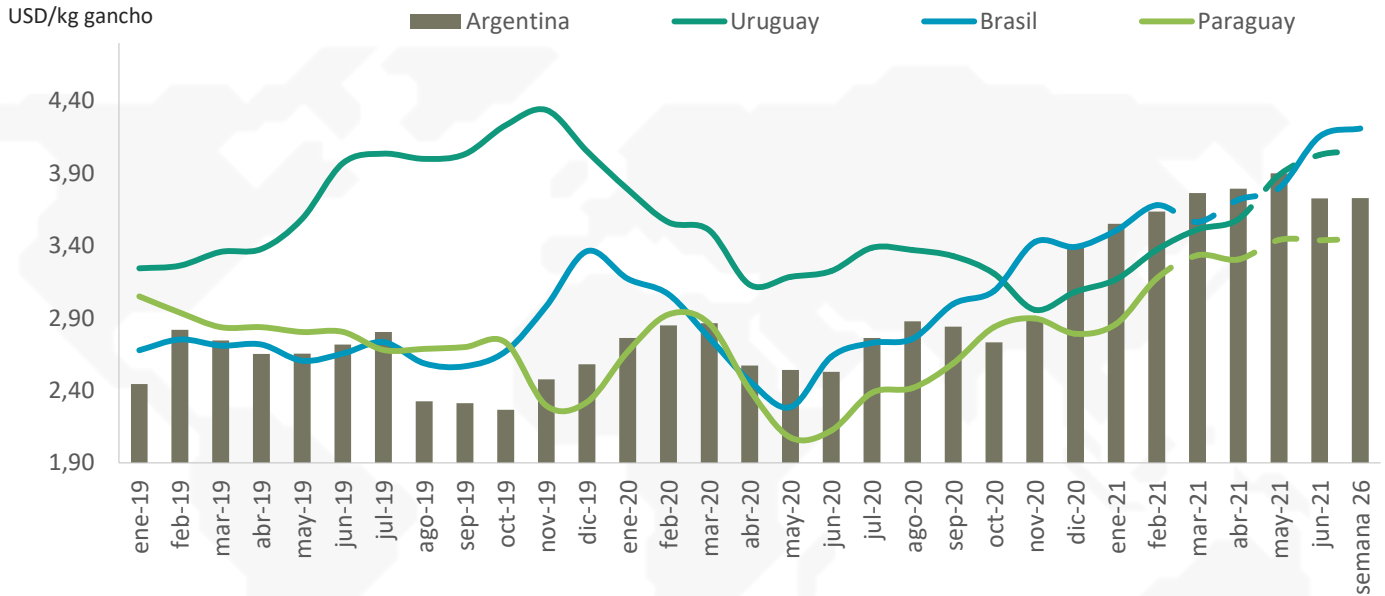
¹La relación Ternero/Novillo expresa cuantos kilos de Novillo son necesarios para comprar un kilo de Ternero.



Maiz/Novillo



²La relación Maiz/Novillo expresa cuantos kilos de Novillo son necesarios para comprar una tonelada de Maiz.

PRECIOS INTERNACIONALES


Fuente: Elaborado por AZ Group en base a datos publicados por el IPCVA y Consorcio ABC.